


РАССМОТРЕНО
предметно-цикловой комиссией
«Математики и
информационных технологий» ГПОАУ
АО АПК:
Протокол № 7 от «12», 02. 2020 г.
Председатель: Н.В. Торба Н.В. Торба

УТВЕРЖДАЮ
Директор ГПОАУ АО АПК
М.В. Котенко
«03» марта 2020 г.



ПОЛОЖЕНИЕ О проведении медиаконкурса «Космос на Амуре»

1. Общие положения.

1.1. Настоящее Положение определяет порядок организации и проведения медиаконкурса «Космос на Амуре», посвящённого Дню космонавтики и авиации, празднованию 75-ой годовщины победы в Великой Отечественной войне (далее - Конкурс), среди студентов 1 – 4 курсов, обучающихся в учреждениях среднего профессионального образования.

1.2. Цель Конкурса:

- ✓ формирование гражданских и нравственных ориентиров, патриотического сознания студентов на примерах героической истории космонавтики нашей родины.
- ✓ формирование творческого потенциала и познавательного интереса к авиационной технике, истории полётов человека, к научно-техническим достижениям в этой области.
- ✓ повышение уровня знаний в области истории и научно-технических достижений российской космонавтики.

1.3. Задачи Конкурса:

- ✓ развитие нестандартной мыслящей, целеустремлённой личности.
- ✓ повышение социальной активности учащихся, создание условий для их самореализации.
- ✓ привлечение обучающихся к созданию и развитию качественных информационных ресурсов и медиаконтента.
- ✓ выявление одарённых студентов в области информационных технологий.
- ✓ развитие творческих способностей.
- ✓ пропаганда изучения отечественной космонавтики, авиа- и ракетостроения.

2. Организаторы и руководство Конкурсом.

2.1. Конкурс проводится на базе ГПОАУ АО «Амурский педагогический колледж».

2.2. Общее руководство Конкурсом осуществляет предметно-цикловая комиссия математики и информационных технологий ГПОАУ АО «Амурский педагогический колледж».

2.3. Для проведения Конкурса создаётся организационный комитет Конкурса, состав которого утверждается на заседании предметно-цикловой

комиссии математики и информационных технологий ГПОАУ АО «Амурский педагогический колледж» оформляется протоколом.

2.4. Функции организационного комитета Конкурса:

- организует разработку требований к конкурсным работам и критерии их оценки;
- формирует жюри Конкурса в составе не менее 3 человек по каждой номинации;
- организует и проводит награждение победителей;
- анализирует результаты Конкурса и представляет отчёт по итогам Конкурса на сайте и страницах социальных сетей ГПОАУ АО «Амурский педагогический колледж».

2.4. Функции жюри:

- осуществляет оценку конкурсных работ по заданным критериям;
- определяет победителей Конкурса, готовит предложения по их награждению;
- оформляет решение протоколом;
- рассматривает совместно с оргкомитетом Конкурса апелляции участников Конкурса;
- проводит анализ работ участников Конкурса и вносит предложения в оргкомитет Конкурса по их совершенствованию.

3. Участники Конкурса.

3.1. В Конкурсе могут принимать участие студенты всех направлений профессиональной подготовки реализуемых учреждениями среднего профессионального образования.

3.2. Участие в Конкурсе бесплатное.

3.3. В Конкурсе допускается участие в нескольких номинациях.

3.4. В каждой номинации от одного участника принимается только одна работа.

3.5. На Конкурс принимаются как индивидуальные, так и групповые работы.

3.6. Для участия в Конкурсе участник должен оформить заявку и отправить подготовленную конкурсную работу. Оформить заявку и отправить конкурсную работу можно по ссылке

<https://docs.google.com/forms/d/e/1FAIpOLSevuZRNtLTobbs5-miZseeHW9nrmXISXgpc7TnOTzrCV2PGmA/viewform>

3.7. QR-код на заявку:



4. Сроки проведения.

- 4.1. Конкурс проводится с 23 марта 2020 года по 20 апреля 2020 года.
- 4.2. Подведение итогов Конкурса с 21 апреля 2020 года по 28 апреля 2020 года.
- 4.3. Размещение итогов Конкурса на сайте и на страницах социальных сетей ГПОАУ АО «Амурский педагогический колледж» 29 апреля 2020 год.
- 4.4. Рассылка наградного материала 29 апреля 2020 года.

**РАБОТЫ ДЛЯ УЧАСТИЯ В КОНКУРСЕ ПРИНИМАЮТСЯ ДО
20 АПРЕЛЯ 2020 ГОДА (ВКЛЮЧИТЕЛЬНО).**

5. Условия проведения Конкурса.

- 5.1. На Конкурс принимаются работы, связанные с историей развития и освоения космического пространства, а также работы, связанные с научно-техническими достижениями в космонавтике, авиа- и ракетостроении.
- 5.2. Все работы предоставляются в электронном формате по ссылке указанной в пункте 3.6 и 3.7 настоящего положения или по адресу электронной почты **konkurs.apk@gmail.com**. Прикреплённые к письму файлы должны быть заархивированы. При отправке конкурсной работы на адрес электронной почты должны быть обязательно указаны: ФИО участника, e-mail, название образовательного учреждения, ФИО руководителя, номинация и название конкурсной работы.
- 5.3. Работы должны быть выполнены в соответствии с требованиями, указанными в данном положении и по заявленной теме.
- 5.4. Извещение о проведении конкурса, а также его итоги (имена Победителей) организатор конкурса обязуется разместить на сайте ГПОАУ АО «Амурский педагогический колледж».
- 5.5. Конкурс носит открытый характер. На конкурс принимаются все работы, соответствующие критериям конкурса.
- 5.6. Конкурс завершается определением победителей.
- 5.7. Конкурс проводится по следующим номинациям:
 - ✓ Литературная.
 - ✓ Компьютерная графика.
 - ✓ Презентация.

- ✓ Видеопрезентация (видеоролик).
 - ✓ Мультипликация (анимация).
- 5.8. Тематика конкурсных работ.
- ✓ Россия – первая космическая держава.
 - ✓ Первооткрыватели, изобретатели и первопроходцы (Циолковский К.Э., Королёв С.П., Челомеев В.Н., Кондратюк Ю.В. и т.д.).
 - ✓ «Спасибо, Юра: Космос наш!»
 - ✓ Будущее космонавтики и авиации.
 - ✓ Космос-на-Амуре.
 - ✓ Выход за пределы, или человек в открытом космосе.
 - ✓ Новые цивилизации в Солнечной системе.
 - ✓ Космос – пространство мира.
 - ✓ Космос в моей жизни.
 - ✓ Свободная тема.

5.9. Требования к оформлению конкурсных работ.

5.10.1 Требования к оформлению титульного листа.

Титульный лист – это начальная страница работы, на которой указываются все необходимые сведения об участнике(-ах) Конкурса и конкурсной работе. Для **литературной** номинации титульный лист оформляют на первой странице работы.

Для номинации «**Презентация**» титульный лист оформляется на первом слайде работы.

Для номинаций «**Мультипликация (анимация)**» и «**Видеопрезентация (видеоролик)**» титульные листы оформляются в начале видеоряда.

Для номинации «**Компьютерная графика**» титульный лист можно оформить в правом нижнем углу работы.

На титульном листе должна быть указана следующая информация:

- ✓ Название работы.
- ✓ Тематика конкурсной работы.
- ✓ Номинация.
- ✓ Сведения об авторе(-ах) (Фамилия, имя, отчество, образовательное учреждение, специальность).

5.10.2 Требования к конкурсным работам.

Литературная номинация.

Конкурсные работы могут быть представлены в виде сочинения или рассказа.

К конкурсной работе предъявляются следующие **технические требования**:

- ✓ Объём работы должен быть не менее одного листа А4.
- ✓ Шрифт: TimesNewRoman.
- ✓ Размер: 12 пт.
- ✓ Межстрочный интервал: одинарный.
- ✓ Отступ первой строки абзаца – 1,25 см.
- ✓ Выравнивание текста: по ширине.
- ✓ Поля: верхнее – 1 см; нижнее – 1 см; правое – 1 см; левое – 2 см.

К качеству текста предъявляются следующие **требования**:

- ✓ Хороший русский язык (грамотность, соответствие литературной норме). Возможны отступления от нормы – неологизмы, необычные сочетания слов, изменённый порядок слов и др. - в целях создания образа.

- ✓ Художественность (мысль, чувство, переживание, – выражены через художественный образ).

Номинация «Компьютерная графика»

Конкурсные работы могут быть представлены в виде рисунка или коллажа, выполненного с использованием графических редакторов или процессоров, таких как Adobe Photoshop, GIMP, Corel Photo-Paint, Corel Draw, Inscapе.

К качеству изображений предъявляются следующие **технические требования**:

- ✓ Размер: 1920×1080 точек (пикселей).
- ✓ Разрешение: 240 dpi.
- ✓ Формат: .jpeg

Номинация «Презентация»

К конкурсной работе предъявляются следующие **технические требования**:

- ✓ Презентация должна носить образовательный и (или) информационный характер.

- ✓ Формат: ppt, pptx для MS PowerPoint.
- ✓ Суммарный объём работы не должен превышать 20 Мб.

При оформлении презентации следует учитывать следующие **рекомендации**:

- ✓ Стиль:
 - Соблюдайте единый стиль оформления
 - Избегайте стилей, которые будут отвлекать от самой презентации.
 - Вспомогательная информация (управляющие кнопки) не должны преобладать над основной информацией (текстом, иллюстрациями).
- ✓ Фон: для фона предпочтительны холодные тона
- ✓ Использование цвета:
 - На одном слайде рекомендуется использовать не более трех цветов: один для фона, один для заголовка, один для текста.
 - Для фона и текста используйте контрастные цвета.
 - Обратите внимание на цвет гиперссылок (до и после использования).

Таблица сочетаемости цветов в приложении 1.

- ✓ Анимационные эффекты:
 - Используйте возможности компьютерной анимации для представления информации на слайде.
 - Не стоит злоупотреблять различными анимационными эффектами, они не должны отвлекать внимание от содержания информации на слайде.
- ✓ Содержание информации:
 - Используйте короткие слова и предложения.
 - Минимизируйте количество предлогов, наречий, прилагательных.
 - Заголовки должны привлекать внимание аудитории.
- ✓ Расположение информации на странице:
 - Предпочтительно горизонтальное расположение информации.
 - Наиболее важная информация должна располагаться в центре экрана.
 - Если на слайде располагается картинка, надпись должна располагаться под ней.
- ✓ Шрифты:
 - Для заголовков – не менее 24.
 - Для информации не менее 18.
 - Шрифты без засечек легче читать с большого расстояния.
 - Нельзя смешивать разные типы шрифтов в одной презентации.

- Для выделения информации следует использовать жирный шрифт, курсив или подчеркивание.
- Нельзя злоупотреблять прописными буквами (они читаются хуже строчных).
- ✓ Способы выделения информации:
 - Следует использовать рамки; границы, заливку; штриховку, стрелки, рисунки, диаграммы, схемы для иллюстрации наиболее важных фактов.
- ✓ Объем информации:
 - Не стоит заполнять один слайд слишком большим объемом информации: люди могут одновременно запомнить не более трех фактов, выводов, определений.
 - Наибольшая эффективность достигается тогда, когда ключевые пункты отображаются по одному на каждом отдельном слайде.
- ✓ В презентации обязательно должны присутствовать список источников, информация, из которых использовалась при создании презентации.

Номинация «Видеопрезентация (видеоролик)»

Видеопрезентация – сочетание компьютерной графики, анимации, видео, музыки и звукового ряда, которые организованы в единую среду. Как правило, видеопрезентация имеет сюжет, сценарий и структуру, организованную для удобного восприятия информации. К данной номинации относятся все проекты, в основном состоящие из фотографий (с включением небольших видеофрагментов) под музыкальное сопровождение, с эффектами перехода, текстовыми и аудиокomentариями, выполненные в программах видеомонтажа, таких как MovieMaker, CamtasiaStudio и др.

К конкурсной работе предъявляются следующие **технические требования:**

- ✓ Продолжительность: не более 3 минут.
- ✓ Формат: .mpeg2, .mpeg4, .mov, .avi, .flv

Номинация «Мультипликация (анимация)»

Мультипликация (анимация) – последовательный показ заранее подготовленных графических и видеофайлов, в которых реализована имитация движения с помощью изменения формы объектов или показа последовательных изображений с фазами движения. Как правило, мультипликация имеет сюжет, сценарий и структуру. Конкурсные работы в данной номинации могут быть представлены в виде рисованной, кукольной, компьютерной и flash-анимации. Для создания мультипликации могут быть использованы программы: Easy GIF Animator, AdobeFlash, AdobeImageReady и др.

К конкурсной работе предъявляются следующие **технические требования:**

- ✓ Продолжительность: не более 2 минут.
- ✓ Формат: .mpeg2, .mpeg4, .mov, .avi, .flv, .gif

СРОКИ ПРИЁМА РАБОТ:

С 23 МАРТА ПО 20 АПРЕЛЯ 2020 ГОДА.

СРОКИ ПРОВЕДЕНИЯ КОНКУРСА:

С 21 АПРЕЛЯ ПО 28 АПРЕЛЯ 2020 ГОДА.

5.10. Все поданные работы не должны противоречить действующему законодательству Российской Федерации. Конкурсные работы не должны

содержать призывы к насилию, разжиганию межнациональной розни, клевету и т.д.

5.11. Критерии оценки работ.

5.11.1. При оценке конкурсных работ в литературной номинации жюри руководствуется следующими критериями:

- ✓ Грамотность.
- ✓ Художественная выразительность.
- ✓ Оригинальность творческого замысла.
- ✓ Соответствие теме Конкурса.

5.11.2. При оценке конкурсных работ в номинациях «Компьютерная графика», «Презентация», «Видеопрезентация», «Мультипликация (анимация)» жюри руководствуется следующими критериями:

- ✓ Техника и качество исполнения.
- ✓ Художественный уровень изображения.
- ✓ Оригинальность творческого замысла.
- ✓ Соответствие теме Конкурса.

5.11.3. Каждый пункт критериев оценки оценивается по пятибалльной системе, окончательная сумма баллов, определяется суммированием баллов.

5.12. Критерии оценки конкурсных работ по каждой номинации могут быть расширены.

6. Подведение итогов Конкурса и награждение победителей

6.1. Итоги Конкурса подводятся с **21 апреля 2020** года по **28 апреля 2020** года.

6.2. Победители Конкурса награждаются дипломами I, II, III степеней.

6.3. Участники Конкурса, не занявшие призовых мест, награждаются сертификатами участников.

6.4. Форма наградных документов – электронная.

6.5. Рассылка дипломов и сертификатов осуществляется с **29 апреля 2020** года.

7. Контактные данные





Организатор Конкурса – Государственное профессиональное образовательное автономное учреждение Амурской области «Амурский педагогический колледж», г. Благовещенск, ул. Трудовая 2.

Координатор Конкурса:

- Торба Нина Викторовна, +79246729841, torba_nv@mail.ru

- Знаков Василий Игоревич, +79246837438, vzinakov@bk.ru

	Белый	Серый	Карликово-красный	Красный	Оранжевый	Розовый	Темно-бронзовый	Охра	Песочный	Кремевый	Слоновая кость	Пастельно-зеленый	Салатовый	Желто-зеленый	Темно-зеленый	Зеленово-голубой	Ультрамарин	Кобальтовый	Сери-голубой
Светло-голубой (7E71E)																			
Сери-голубой (79A0C1)																			
Кобальтовый (0047AB)																			
Ультрамарин (1E9088)																			
Темно-зеленый (013220)																			
Желто-зеленый (A9F2D)																			
Салатовый (99FF99)																			
Пастельно-зеленый (77DD77)																			
Слоновая кость (FFDDF)																			
Кремевый (F2D0C6)																			
Песочный (FDD76)																			
Охра (E7722)																			
Темно-бронзовый (BF772E)																			
Розовый (FF0CB)																			
Оранжевый (FFA500)																			
Красный (FF0000)																			
Карликово-красный (FF0033)																			
Серый (808080)																			
Белый (FFFFFF)																			

-  - Хорошо сочетаемые цвета
-  - Цвета, которые гармонируют довольно хорошо
-  - Не гармонирующие цвета
-  - Не сочетающиеся цвета